

Otolift Trapliften
Valpreventiegids

Alles over
valpreventie
en handige tips
voor thuis



Inhoudspagina.

Vallen hoort niet bij ouder worden

Voorkomen is beter dan genezen

Valongelukken en valpreventie

Oorzaken van vallen

Praktische tips

Puzzel

Woordzoeker

Gevolgen van een val

Puzzel

Zoek de verschillen

In gesprek met de heer Boogaerts

Klantverhaal

Zo verkleint u de kans op vallen

Hulpmiddelen en thuisoefeningen

Meer bewegen, minder vallen

Puzzel

Sudoku

Steeds meer mensen denken vooruit

In gesprek met Bart, adviseur bij Otolift

Blijf veilig en zelfstandig in uw vertrouwde woning

Puzzeloplossingen

Het assortiment van Otolift Trapliften

4

6

8

9

10

13

14

16

20

22

23

26

28

30



Colofon

Titel: Valpreventiegids

Uitgave: 2026

Samenstelling: Otolift Trapliften - afdeling Marketing

Vormgeving: Otolift Trapliften - afdeling Marketing

Fotografie & illustraties: Marketingafdeling Otolift Trapliften, Emiel Lops

Disclaimer

Deze gids is met veel zorg en aandacht samengesteld. Toch kan het gebeuren dat er onjuistheden voorkomen of dat bepaalde informatie na verloop van tijd verandert. Wij adviseren u daarom om de informatie in deze gids als hulpmiddel te gebruiken en altijd zelf een weloverwogen keuze te maken. Aan de inhoud van deze gids kunt u geen rechten ontleen. Wij aanvaarden geen aansprakelijkheid voor eventuele gevolgen van het gebruik van de informatie. Wilt u (een deel van) deze gids gebruiken of delen? Dat kan alleen met duidelijke bronvermelding en na toestemming van Otolift Trapliften.

Voorkomen is beter dan genezen

Vallen hoort niet bij ouder worden.

Het gebeurde op een heel gewone dinsdagochtend. Marie, 81, stond op uit haar zetel om het raam op een kier te zetten. Een alledaagse handeling die ze al talloze keren had uitgevoerd. Maar deze keer bleef haar voet haken achter een opgeduwd randje van een tapijt. Een fractie later lag ze op de grond, met een stekende pijn in haar heup en de schrik nog in haar ogen. "Het ging allemaal zo snel," zegt ze achteraf. "Ik had nooit gedacht dat zo'n kleine misstap zoveel kon teweegbrengen."

En ze is zeker niet alleen. In België valt bijna een derde van de 65-plussers minstens eenmaal per jaar. Vaak

gebeurt het thuis, in hun vertrouwde omgeving. Soms blijft het bij een blauwe plek, maar geregeld zijn de gevolgen ernstiger: een breuk, langdurige pijn of een blijvende angst om opnieuw te vallen. Die angst zorgt er op haar beurt voor dat mensen minder bewegen en zich onzeker gaan voelen. Zo ontstaat een vicieuze cirkel. Minder bewegen leidt tot minder kracht en evenwicht, wat het valrisico opnieuw verhoogt.

Het is een vaak onderschat probleem dat groeit. Door de vergrijzing neemt ook het aantal valincidenten toe, maar er wordt niet altijd actie ondernomen. De helft van de ouderen die vallen, neemt geen maatregelen om herhaling

te vermijden. Niet omdat ze niet willen, maar vaak omdat ze niet weten waar te beginnen.

Nochtans kunnen eenvoudige ingrepen al een groot verschil maken. Denk aan een nachtlampje dat automatisch aanspringt, een stevige steun in de badkamer, een antislipmat in de douche of een gesprek met de huisarts of kinesist over oefeningen die kracht en

evenwicht verbeteren.

Deze gids wil daarbij helpen. Geen ingewikkelde theorie, maar haalbare tips, herkenbare verhalen en duidelijke stappen om het risico op vallen te verkleinen.

Want vallen hoort niet bij ouder worden. Veilig, actief en zelfstandig blijven wél.





Achtergrond

Valongelukken en valpreventie.

Wist u dat één op de vier ouderen die zelfstandig thuis wonen minimaal eenmaal per jaar ten val komt? Ouderen lopen hierbij sneller letsel op, zoals een verstuing of een heupfractuur. De verwachting is dat het aantal valongelukken alleen maar zal stijgen, omdat de vergrijzing toeneemt, mensen ouder worden en, naarmate men ouder wordt, de spierkracht afneemt en de botten brozer worden.

Naarmate we ouder worden, neemt het valrisico toe.

Valongelukken komen het meest voor bij mensen van 65 jaar en ouder. Dat komt doordat de spiermassa en spierkracht met de jaren afnemen. Ook het zicht wordt vaak slechter, wat de kans op struikelen vergroot. Hoe ouder we worden, hoe groter de kans dat een val leidt tot een ziekenhuisopname. De afbraak van botweefsel hoort bij het ouder worden. Hoe minder botweefsel, hoe brozer het bot is en hoe sneller het breekt.

Valpreventie kan echt een verschil maken.

Wat zijn de gevolgen van valongelukken bij ouderen?

Naast lichamelijk letsel heeft een val vaak ook gevolgen voor de zelfstandigheid. Een heupfractuur of andere botbreuken maken het lastig om dagelijkse handelingen zoals koken, aankleden en wassen zelfstandig uit te voeren. Daarnaast kan een val ook vervelende psychische gevolgen hebben. Ruim

60% van de mensen met een heupbreuk heeft hier last van. Uit angst om opnieuw te vallen, gaan zij minder, verkrampd en voorzichtig bewegen, wat het risico op een volgende val juist verhoogt.

Wat is valpreventie?

Valpreventie is het herkennen en verkleinen van persoonlijke risico's om te vallen. Een valpreventieplan wordt altijd op maat gemaakt, omdat de risico's en oplossingen voor iedereen anders zijn. U heeft andere risico's dan uw buurman, zus of partner. Vaak helpt een huisarts of zorgverlener bij het opstellen van een valpreventieplan.

Aan de slag

U kunt zelf ook veel doen. Denk aan het verbeteren van uw balans en spierkracht en het bewust omgaan met situaties waarin u zou kunnen vallen. In deze valpreventiegids leest u welke hulpmiddelen u kunt gebruiken om vallen te voorkomen. Daarnaast vindt u tips over het veiliger maken van uw woning en oefeningen die bijdragen aan een beter evenwicht en meer kracht.


Praktische tips

Oorzaken van vallen.

De oorzaken van een val zijn alledaagser dan u zou denken. Veel mensen struikelen op de trap, over een losliggend tapijtje of haasten zich naar de telefoon of de deur wanneer ze ten val komen. Ook te snel rechtstaan uit een stoel kan risico's geven, zeker wanneer uw bloeddruk even wegzakt. Neem daarom rustig de tijd wanneer u rechtstaat.

Bewustwording en vertrouwen
Een belangrijk onderdeel van valpreventie is bewustwording. Weten wat u zelf kunt doen om vallen te voorkomen en het verminderen van angst om te vallen, zijn twee sterke stappen. Wie zich zekerder voelt, beweegt vrijer en veiliger en dat maakt merkbaar verschil in het dagelijkse leven.

Praktische tips voor valpreventie.



1. Zorg voor goede verlichting, zeker wanneer u 's nachts uit bed moet.
2. Verwijder losse tapijtjes of matten die kunnen verschuiven.
3. Voorzie twee stevige trapleuningen en houd de trap vrij van spullen.
4. Draag geen spullen wanneer u de trap op of af gaat.
5. Zet de wasmachine, als het kan, op dezelfde verdieping als waar u de was verzamelt.
6. Blijf bewegen: kies een activiteit die u graag doet.

Puzzel

Succes!

Woordzoeker.

Weet u welke hulpmiddelen helpen om veilig thuis te blijven wonen? In deze woordzoeker vindt u verschillende hulpmiddelen terug. Streep ze allemaal weg om de juiste oplossing te vinden.

T	S	L	A	O	N	G	E	L	U	K	K	E	N
H	I	N	G	N	E	N	J	I	C	I	D	E	M
C	U	O	C	I	S	I	R	L	A	V	E	E	V
I	H	R	O	R	T	L	B	T	N	I	R	L	E
Z	T	L	U	O	E	I	E	H	T	D	O	E	R
N	F	E	D	I	U	R	W	N	I	R	T	G	L
E	I	D	E	N	N	B	E	E	S	E	A	U	I
N	L	D	R	E	B	V	G	L	L	M	L	E	C
E	P	I	E	S	E	U	E	L	I	P	L	B	H
O	A	M	N	R	U	I	N	A	P	E	O	D	T
H	R	P	P	S	G	W	O	V	N	L	R	N	I
C	T	L	C	H	E	C	K	L	I	S	T	A	N
S	A	U	V	A	L	A	N	G	S	T	E	W	G
V	N	H	T	H	C	A	R	K	R	E	I	P	S


Antislip	Medicijnen	Spierkracht	Valpreventie
Bewegen	Ongelukken	Steunbeugel	Valrisico
Bril	Ouderen	Thuis	Verlichting
Checklist	Rollator	Traplifft	Wandbeugel
Drempels	Schoenen	Valangst	Zicht
Hulpmiddel	Senior	Vallen	



Gevolgen van een val.



1. Trap



De trap is vaak een oorzaak van vallen. Slechte armleuningen, rommel op de trap en vermoeidheid kunnen gevaar opleveren.

2. Bril



Slechte ogen of een bril met de verkeerde sterkte veroorzaken vaak wazig of dubbel zicht. Laat daarom minstens eens in de twee jaar uw ogen controleren.

3. Medicatie



Sommige medicijnen, zoals slaap- en kalmeringsmiddelen en sterke pijnstillers maken u suffig. Dit kan valpartijen veroorzaken.

4. Tapijt



Een tapijt is gezellig en houdt de voeten warm, maar vormt ook struikelgevaar. Verwijder het tapijt of zorg ervoor dat het stevig vastzit aan de vloer.

Meest voorkomende Gevolgen van een val

Psychosociale gevolgen

Een valincident kan psychosociale gevolgen hebben. Veel ouderen ontwikkelen valangst en beperken daardoor hun dagelijkse activiteiten. Dit heeft een negatieve invloed op hun sociale contacten, hun zelfbeeld en hun algemene kwaliteit van leven.

Toegenomen kwetsbaarheid

Een ernstige val, zoals een heupfractuur, kan leiden tot een langdurige achteruitgang van de gezondheid. Ouderen hebben vaak een lange revalidatieperiode, verliezen (tijdelijk of blijvend) hun zelfstandigheid en zijn kwetsbaarder voor complicaties zoals infecties of verminderde mobiliteit. Hierdoor neemt de algemene belastbaarheid af en blijft de impact van de val vaak jaren merkbaar.

Financiële gevolgen

Ook de financiële gevolgen zijn niet te onderschatten. Na een val is vaak een spoedopname, ziekenhuisverblijf of bezoek aan de huisarts nodig. In België bedragen de gezondheidskosten van een heupfractuur gemiddeld € 11.500 per persoon, terwijl er jaarlijks ongeveer 15.000 heupfracturen worden geregistreerd.

Bron: gezondheid.be



Puzzel

Zoek de verschillen.

In dit boekje leest u over valpreventie en er komen hulpmiddelen aan bod die vallen voorkomen. In de puzzel hieronder zijn 10 verschillen aangebracht. Kunt u ze vinden?



Oplissing zie blz. 28



Klantverhaal

In gesprek met de heer Boogaerts.

Valpreventie begint soms bij een moment dat je niet snel vergeet. Voor de heer Boogaerts uit Kortrijk kwam dat besef toen hij in zijn geliefde woning uit de jaren dertig van de trap gleed. De val leidde gelukkig niet tot breuken, maar veroorzaakte wel veel schrik. “Die val heeft me wakker geschud. Dat was het moment dat ik wist dat er iets moest veranderen.”

Samen met zijn vrouw begon hij met kleine verbeteringen: betere verlichting, het wegwerken van losliggende snoeren en ze kozen voor een trapleuning die helemaal doorloopt. Maar ondanks die aanpassingen bleef de trap een punt van zorg. “Ik merkte dat ik trager ging, voorzichtiger. Alsof ik elke keer opnieuw moest nadenken over hoe ik mijn voet neerzette.”

Die val heeft me wakker geschud.

Omdat hij zijn zelfstandigheid wilde behouden, besloot hij advies te vragen bij Otolift. Het gesprek verliep rustig en duidelijk. “De adviseur nam uitgebreid de tijd en liet ons op de iPad precies zien hoe de traplift op onze trap zou passen. Dat gaf meteen vertrouwen.” Ook vond hij het prettig dat er verschillende kleuren werden voorgesteld, zodat zijn vrouw kon kiezen wat het beste bij hun woning paste.

Sinds de traplift geplaatst is, merkt de heer Boogaerts dat er veel rust is teruggekeerd in huis. “Ik denk niet meer na over elke trede. Dat is een verademing.” Zijn vrouw gebruikt de traplift inmiddels ook regelmatig. “Het is fijn dat we allebei zeker naar boven en beneden kunnen,” zegt hij. “Het geeft ons meer vertrouwen en een veilig gevoel.”

Door op tijd stil te staan bij valpreventie kunnen meneer en mevrouw Boogaerts blijven wonen in hun geliefde woning en vertrouwde omgeving.



Een ongeluk is snel gebeurd

Zo verkleint u de kans op vallen.

Een ongeluk is snel gebeurd, ook thuis kunt u zomaar struikelen of vallen. Gelukkig kunt u heel wat doen om een val te voorkomen. Hulpmiddelen kunnen u daarbij helpen. Er bestaan veel mogelijkheden, afhankelijk van uw situatie. Wilt u weten wat het beste bij u past? Vraag dan gerust advies aan uw huisarts, aan een specialist in valpreventie of ga eens binnen bij een zorgwinkel.



Hulpmiddelenwinkel of huisbezoek

In een hulpmiddelenwinkel kunt u veel producten bekijken en uitproberen. U kunt er bijvoorbeeld een traplift testen of zien hoe een sta-opstoel werkt. De medewerkers hebben ervaring met valpreventie en helpen u graag verder. Een deskundige van de winkel kan ook bij u thuis langskomen. Dan wordt gekeken hoe u woont en krijgt u gericht advies. Dat kan gaan over kleine aanpassingen, zoals rondslingerende snoeren wegwerken of tapijten vastmaken, maar de medewerker kan u ook adviseren over een groter hulpmiddel.

Veilig thuis blijven wonen

Hulpmiddelen.



Wandbeugel

Een wandbeugel biedt extra ondersteuning bij het rechtstaan, stappen en draaien, bijvoorbeeld in het toilet of in de douche.



Traplift

Met een traplift maakt u uw trap opnieuw veilig. Of het nu om een rechte trap of een trap met bochten gaat. Meestal kan een traplift geïnstalleerd worden zonder dat de trap moeilijk beloopbaar wordt. Ook voor buitentrappen bestaan oplossingen.



Bloeddrukmeter

Een te lage of te hoge bloeddruk kan voor duizeligheid zorgen en valrisico's verhogen. Met een bloeddrukmeter kunt u uw bloeddruk eenvoudig thuis opvolgen.



Antislipmat

Stap veilig in en uit de douche en voorkom uitglijden over een tapijtje. Antislipmatten bieden grip op de juiste plekken en dragen zo bij aan een veilige woonomgeving.



Rollator

Een rollator helpt u om beter evenwicht te bewaren, ontlast uw benen en maakt het mogelijk om zowel binnen als buiten zelfstandig te blijven bewegen.

Thuis blijven wonen

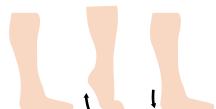
Vindt u het moeilijk om over hulpmiddelen te praten? Of ziet u zichzelf (nog) niet met een rollator lopen? U bent zeker niet de enige. Veel 65-plussers willen liever niet met een rollator of ander hulpmiddel gezien worden. Vaak leeft het idee dat hulpmiddelen iemand 'ouder' doen lijken. Maar u kunt het ook anders bekijken: dankzij hulpmiddelen kunt u langer zelfstandig en veilig thuis blijven wonen. Dat is toch een geruststellende gedachte?

Zelf aan de slag met valpreventie

Wilt u zelf actiever aan valpreventie werken? Dat kan zeker! Naast kleine aanpassingen in huis kunt u ook zelf veel doen. Zo kunt u langs een beweegpartner of langs uw lokale sportschool gaan. Deze bieden vaak speciale trainingen aan om uw evenwicht en spierkracht te verbeteren, zodat u minder snel valt. Kijk voor initiatieven op **gezondleven.be** of **valpreventie.be**.

Sterkere spieren

Thuisoefeningen.



Thuis oefenen voor sterkere spieren.

Deze oefeningen helpen om vallen te voorkomen, u kunt ze elke dag thuis doen. Doe elke oefening vijf tot tien keer en herhaal dit drie keer per dag.

1. Loop op uw tenen.
2. Loop op uw hielen.
3. Ga op een stoel zitten en sta weer recht, zo vaak als u kunt.
4. Zit op een stoel en strek uw benen één voor één uit.
5. Sta afwisselend op één been.
6. Trek om beurten uw knieën omhoog.



Sportprogramma's en oefeningen

Meer bewegen, minder vallen.



Voldoende bewegen verkleint het risico op vallen aanzienlijk en vermindert de kans op ernstige gevolgen, zoals een heupbreuk. Dat geldt zowel voor mensen met een laag, matig als hoog valrisico. In dit artikel leest u waarom beweging zo belangrijk is om valincidenten te voorkomen, wat de gevolgen kunnen zijn van een val en welke vormen van beweging hierbij helpen.

Bewegen maakt sterker

Beweging verbetert het evenwicht, afhankelijk van de manier en de intensiteit waarop men beweegt. Daarnaast zorgt het voor een betere motoriek, waardoor mensen sneller en adequater kunnen reageren bij een struikelpartij en een stabiel looppatroon ontwikkelen. Bovendien helpt regelmatig bewegen om spierkracht op te bouwen.

Sterkere botten trainen

Beweging helpt ook om de gevolgen van een val te beperken. Activiteiten die de botten versterken, verhogen de botdichtheid, waardoor een val minder snel tot een breuk leidt. Oefeningen leren mensen bovendien hoe ze minder ongelukkig kunnen vallen en hoe ze zelfstandig weer recht kunnen komen na een val. Daarnaast helpt voldoende beweging om aandoeningen te voorkomen die het valrisico verhogen, zoals diabetes en een beroerte.

Valpreventietrainingen

Bewegingen zoals wandelen, fietsen, zwemmen of yoga zijn uitstekend om actief te blijven op een manier die de gewrichten weinig belast en geschikt is voor elk niveau. Blijven bewegen is essentieel om vitaal ouder te worden. Een belangrijk onderdeel van valpreventie zijn dan ook de valpreventietrainingen die overal in Vlaanderen georganiseerd worden. Dat zijn gestructureerde programma's die meestal een combinatie van oefeningen en educatie aanbieden. Enkele voorbeelden:

- 1 **Vlaams Otago-oefenprogramma:** Een programma dat specifiek gericht is op valpreventie en het verbeteren van kracht en evenwicht bij 65-plussers. *
- 2 **Bewust krachtig (be)staan:** Een groepsgericht programma dat zich focust op het versterken van spierkracht, evenwicht en zelfvertrouwen. *

* Meer informatie: www.valpreventie.be

Het is aangeraden om niet alleen tijdens, maar ook na deze programma's verder te blijven sporten en oefenen. Buurtsportcoaches kunnen helpen om het valpreventieprogramma te koppelen aan het lokale sportaanbod, zoals sport- en spelactiviteiten voor senioren of aangepast sporten. Zelfstandig bewegen of onder begeleiding blijft het meest doeltreffend wanneer de activiteit bijdraagt aan sterkere botten, krachtigere spieren en een beter evenwicht.

Puzzel

Sudoku.

Houd ook uw brein in beweging. Als u uw hersenen regelmatig uitdaagt, blijven ze fit. Stimuleer uw geheugen, concentratie en probleemoplossend vermogen met deze sudoku.

3		9	6		2			
2	4				9			
		7		1	4			
	8	6	4					5
1			3	9				
	2				1			
						6	5	2
	6					3		
					8	4	9	

Veel plezier! 😊

Oplossing zie blz. 29

In gesprek met Bart, adviseur bij Otolift

Steeds meer mensen denken vooruit.

Veel mensen willen graag veilig en comfortabel in hun eigen woning blijven wonen. Door tijdig na te denken over mogelijke aanpassingen in huis, kunnen ongelukken vaak worden vermeden. Bart is adviseur bij Otolift en komt regelmatig bij mensen thuis. In dit interview vertelt hij waarom steeds meer mensen hun woning veiliger maken en hoe dat er in de praktijk aan toegaat.

Waarom passen mensen hun woning aan?

“Omdat bewegen niet altijd meer vanzelf gaat. Bijvoorbeeld door ouderdom, een aandoening of na een ongeval. De trap of andere delen van de woning kunnen dan lastiger bereikbaar of begaanbaar worden. Veel mensen gaan op zoek naar een oplossing waarmee ze zelfstandig kunnen blijven wonen, zonder afhankelijk te zijn van anderen. In hun eigen, vertrouwde huis blijven wonen geeft niet alleen rust, maar ook een gevoel van vrijheid en zekerheid.”

Gebeurt dat vaak pas na een val?

“Dat komt zeker voor, omdat de val onverwacht gebeurt. Vaak gaat een zoon, dochter of mantelzorgers dan op zoek naar een manier om een volgende val te voorkomen. Zo was ik onlangs bij een dame van wie de zoon een traplift regelde terwijl zij nog in het revalidatiecentrum verbleef. De traplift moest op tijd geplaatst worden zodat ze weer veilig naar huis kon terugkeren.”



Bart, adviseur bij Otolift

Traplift uit voorzorg

“Tegelijk merk ik gelukkig dat steeds meer mensen preventief handelen. Ze willen niet wachten tot er iets misgaat, maar tijdig de juiste voorzieningen treffen. Een traplift wordt dus steeds vaker gekocht als voorzorgsmaatregel. Mensen willen graag in hun vertrouwde omgeving blijven wonen en daar hoort een veilige oplossing bij die het dagelijks leven een stuk eenvoudiger maakt.”

Vallen voorkomen?

“Veel ongevallen gebeuren op de trap. Een moment van duizeligheid, een verkeerde stap of verminderde kracht kan al voldoende zijn om te vallen. Met een traplift hoeft u zich daar geen zorgen meer over te maken. Zonder moeite en zonder risico gaat u opnieuw veilig naar boven en beneden. Zo kunt u langer zelfstandig in uw vertrouwde omgeving blijven wonen.”

Advies van Otolift

Gratis en vrijblijvend thuisadvies.



Vraag een vrijblijvend thuisadvies aan door te bellen naar **0800 - 59 003** en laat een Otolift adviseur de situatie bij u thuis bekijken. De adviseur heeft veel ervaring en kan samen met u de beste oplossing zoeken om uw thuisituatie zo veilig mogelijk te maken.

Benieuwd hoe het thuisadvies verloopt?



In eigen huis

Blijf veilig en zelfstandig in uw vertrouwde woning.

Bij Otolift begrijpen we dat u het liefst zo lang mogelijk zelfstandig in uw eigen woning blijft wonen.

Wanneer traplopen moeilijk of onveilig wordt, biedt een traplift een veilige en comfortabele oplossing. Onze trapliften maken uw woning weer toegankelijk.

Een traplift die bij u past

Een traplift moet niet alleen veilig en betrouwbaar zijn, maar ook perfect passen bij uw woning én uw situatie. Daarom maken wij elke Otolift traplift volledig op maat. Tijdens een vrijblijvend thuisadvies komt onze adviseur bij u langs om uw trap nauwkeurig op te meten. Samen

bekijkt u welke oplossing het beste aansluit bij uw wensen en uw woonsituatie. Na afloop ontvangt u een duidelijke offerte, zodat u precies weet waar u aan toe bent.

Afhankelijk van uw wensen en de vorm van uw trap zijn er verschillende mogelijkheden.

Zo kan de traplift bijvoorbeeld aan de binnenzijde van de trap worden geplaatst. In veel gevallen blijft de bestaande trapleuning dan behouden en blijft de brede zijde van de trap goed beloopbaar voor andere bewoners.



Wilt u meer informatie ontvangen over onze trapliften?

Bel **0800 - 59 003** voor een gratis brochure of een vrijblijvend thuisadvies. Of kijk op onze website voor meer informatie: **Otolift.be**.

Oplossing
Woordzoeker.

L a n g e r t h u i s w o n e n



Oplossing
Zoek de verschillen.



Oplossing
Sudoku.



3	1	9	6	5	2	8	7	4
2	4	8	7	3	9	5	1	6
6	5	7	8	1	4	9	2	3
9	8	6	4	2	7	1	3	5
1	7	5	3	9	6	2	4	8
4	2	3	5	8	1	7	6	9
8	9	4	1	7	3	6	5	2
7	6	2	9	4	5	3	8	1
5	3	1	2	6	8	4	9	7

Trapliften

Het assortiment van Otolift Trapliften.

Geen enkele trap is hetzelfde.


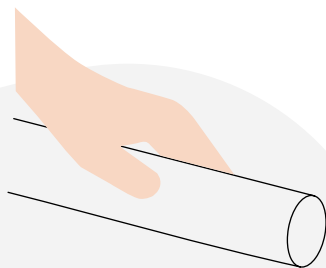
Daarom biedt Otolift verschillende trapliften, elk met hun eigen voordelen en mogelijkheden. Zo vindt u vrijwel altijd een traplift die perfect aansluit bij uw woning en uw wensen. Samen kijken we naar de beste oplossing, zodat u weer veilig en comfortabel naar boven en beneden kunt gaan.

Otolift Line

De Otolift Line is speciaal ontwikkeld voor rechte trappen, zowel binnen als buiten. Deze traplift biedt comfort en gebruiksgemak voor een zeer scherpe prijs. Een ideale keuze voor wie een betrouwbare en betaalbare oplossing zoekt voor een rechte trap.

Otolift Modul-Air Smart

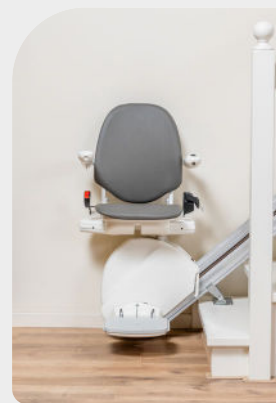
De Otolift Modul-Air Smart is het meest geavanceerde model in ons assortiment. Deze modulaire traplift is geschikt voor vrijwel elke trap en kan zowel aan de binnen- als buitenzijde worden gemonteerd. Daardoor kunnen we altijd kiezen voor de meest gunstige oplossing in uw situatie. In veel gevallen kan de bestaande trapleuning blijven zitten, waardoor de trap veilig begaanbaar blijft voor anderen.



Otolift Modul-Air Smart

De perfecte oplossing voor iedere trap

- ✓ Snelle levering mogelijk
- ✓ Dunste enkele rail ter wereld
- ✓ Uw trapleuning kan blijven zitten
- ✓ Volledig automatisch



Otolift Line

De ideale traplift voor rechte trappen

- ✓ Zeer concurrerende prijs
- ✓ Compact ontwerp
- ✓ Automatische draaizitting
- ✓ Doorlopende laadstrip

Bel met een traplift specialist.

Heeft u moeite met traplopen of wilt u advies over veilig wonen? Onze Otolift specialisten helpen u graag verder. Samen kijken we naar de beste oplossing voor uw situatie. Bel ons **gratis** voor vrijblijvend advies op **0800 - 59 003**.

Otolift, dé meest gekochte traplift van de Benelux

Otolift Showroom

Verlorenbroodstraat 120,
9820 Merelbeke

Bel ons:

0800 - 59 003

Of mail naar:

info@otolift.be

Otolift.be